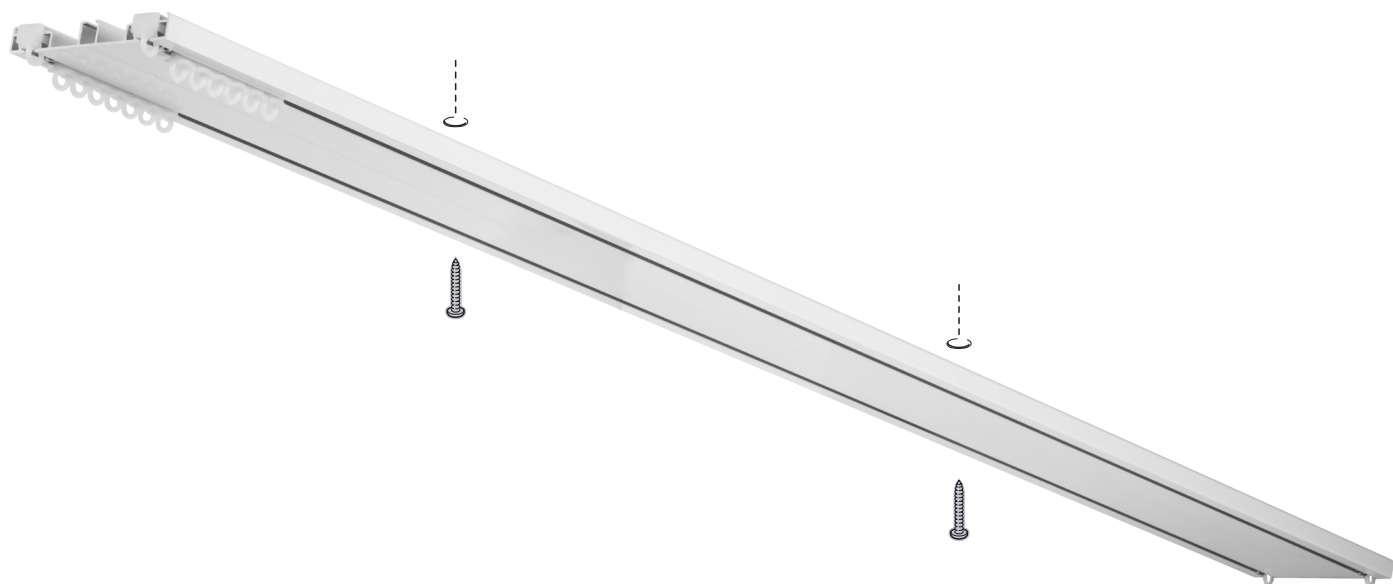


ERMES - ISTRUZIONI MONTAGGIO

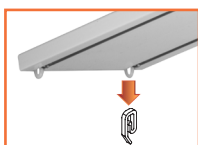
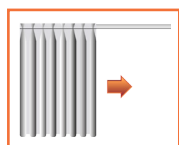
BINARIO PER TENDE ARRICCIATE - INSTALLAZIONE A SOFFITTO



MONTAGGIO A SOFFITTO:

Forare il soffitto con il trapano (punta \varnothing 6 circa) nei punti in concomitanza con i fori del binario. Inserire i tasselli nel foro del soffitto; Avvitare il binario al soffitto.

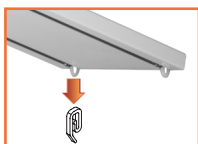
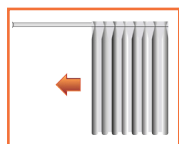
APERTURA TENDA:



APERTURA TENDA DA SINISTRA A DESTRA

(RAGRUPPAMENTO TENDA A SINISTRA. AGGANCIAMENTO A SINISTRA):

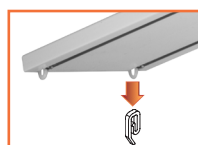
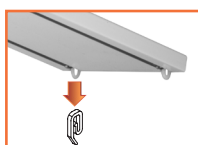
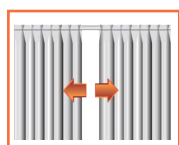
Inserire il gancio a paperino della tenda nell'occhiolo di sinistra;



APERTURA TENDA DA DESTRA A SINISTRA:

(RAGRUPPAMENTO TENDA A DESTRA. AGGANCIAMENTO A DESTRA):

Inserire il gancio a paperino della tenda nell'occhiolo di destra;



APERTURA TENDA CENTRALE:

Inserire il gancio a paperino della tenda nell'occhiolo di destra e di sinistra;